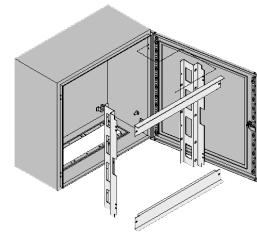


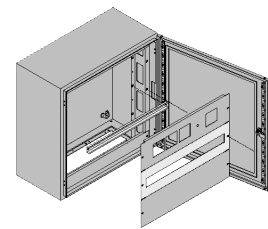
Zubehör



**Modulare Vertikale Profilschienen**  
Ergänzungs-Set für die Montage von Frontblenden und DIN-Schienen in Abständen von 150 mm nutzbar. Unabhängig von der Gehäusetiefe kann das System in Kombination mit einer Sichttür und einer Montageplatte genutzt werden. 50 mm nutzbare Tiefe zwischen Tür und Frontblenden sind vorhanden.  
Lieferumfang: zwei vertikale Profile, zwei Abschlussblend und Montagmaterial.  
Material: 1,5 mm Stahlblech.  
Oberfläche: RAL 7035 Polyester-Pulver-Struktur-Lackierung.

Für Schränke (H x B)

H	B	Schnitte	Art	Anz.
600 x 600	9 Schnitte von 50 mm	822519	1	
600 x 800	9 Schnitte von 50 mm	822520	1	
800 x 600	15 Schnitte von 50 mm	822521	1	
800 x 800	15 Schnitte von 50 mm	822522	1	
1000 x 600	18 Schnitte von 50 mm	822523	1	
1000 x 800	18 Schnitte von 50 mm	822524	1	
1200 x 600	21 Schnitte von 50 mm	822525	1	
1200 x 800	21 Schnitte von 50 mm	822526	1	



**Frontblende mit Normfeldausschnitt**  
Für die Installation von Modulen.  
Wird geliefert mit einer DIN-Schiene je Reihe.  
Material: Stahlblech 1,5 mm  
Oberfläche: Pulver-Struktur-Lackierung RAL 7035.

Für Schränke (B)

H	B	Reihe	TE	h	Art	Anz.
600	1 Reihe	24 TE	- h = 150	822528	1	
600	1 Reihe	24 TE	- h = 200	822530	1	
600	2 Reihen	48 TE	- h = 300	822532	1	
600	3 Reihen	72 TE	- h = 450	822534	1	
600	4 Reihen	96 TE	- h = 600	822536	1	
800	1 Reihe	35 TE	- h = 150	822529	1	
800	1 Reihe	35 TE	- h = 200	822531	1	
800	2 Reihen	70 TE	- h = 300	822533	1	
800	3 Reihen	105 TE	- h = 450	822535	1	
800	4 Reihen	140 TE	- h = 600	822537	1	

**Sichttür mit Klarglas**

Im Austausch gegen die Standardtür, erlaubt einen klaren Blick auf die Einbauten im Gehäuse.  
Schutzart: IP55 / NEMA 12  
Material: 1,5/2,0 mm Stahlblech RAL 7035  
Polyester-Pulver-Struktur-Lackierung, mit 3 mm klarem Sicherheitsglas.



Art	Anz.	H	B	Sichtbereich		Anz. Schlösser
				h	b	
822675	1	300	250	159	93	1
822676	1	300	300	159	143	1
822677	1	400	300	259	143	1
822678	1	400	400	259	243	1
822679	1	500	300	359	143	1
822680	1	500	400	359	243	1
822681	1	600	400	459	243	2
822682	1	600	500	459	343	2
822683	1	600	600	459	443	2
822684	1	700	500	559	343	2
822685	1	800	600	659	443	2
822686	1	1000	600	859	427	1 <sup>(1)</sup>
822687	1	1000	800	859	627	1 <sup>(1)</sup>
822688	1	1200	600	1059	427	1 <sup>(1)</sup>
822689	1	1200	800	1059	627	1 <sup>(1)</sup>

(1) 3-Punkt-Stangenschließung

**Normfeld-Einsatz**

Für Standardmodule mit max. Höhe 68 mm in Schritten von 125 mm.  
Lieferumfang: Geschlitzte Frontblende RAL 7035 und 2 vertikale Profile, 2 Abschlussblenden, eine Hutschiene pro Reihe sowie Montagmaterial.  
DIN-Schienen aus 1,5 mm verzinktem Stahl.



Für Schränke (H x B)

Art	Anz.	H	B	Reihen	TE
822638	1	300 x 250	2 Reihen	- 16 TE	
822639	1	400 x 300	3 Reihen	- 33 TE	
822640	1	500 x 400	3 Reihen	- 48 TE	
822641	1	600 x 400	4 Reihen	- 64 TE	
822642	1	600 x 600	4 Reihen	- 108 TE	
822643	1	700 x 500	5 Reihen	- 110 TE	
822644	1	800 x 600	6 Reihen	- 162 TE	

Wandschränke aus Stahlblech  
Mit Einzel- und Doppeltür

Neu



Schutzart

IP66 / NEMA 4, 12 und 13 (Einzeltür)  
IP55 / NEMA 12 (Doppeltür)

Normen

IEC 60529 EN 50298  
EN 50102 EN 60529

Approbationen



Lieferumfang

- **Einzeltür**  
Zwei Tür-Montageprofile (Abmessung 500 x 500 x 210 und größer).
- **Doppeltür**  
Zwei Tür-Montageprofile in der rechten Tür.
- Montageplatte inkl. Befestigungsset.
- Flanschplatte(n) mit Dichtung(en) und Montagezubehör.
- Dichtringe zum Verschließen der Befestigungslöcher.

Konstruktion

**Schrankkörper**

Stahlblech 1,2 mm/1,5 mm (600 x 600 x 210 und größer)  
Gekantet und nahtgeschweißt. 4 Senkungen im Durchmesser 20,4 mm und 2 mm Tiefe sowie 4 Bohrungen im Durchmesser 8,5 mm sind für die rückseitige Belüftung sowie die Wandbefestigung vorgesehen.

**Tür**

Einzeltür Stahlblech 1,2 mm  
1,5 mm (600 x 500 x 210 und größer)  
2,0 mm (1000 x 800 x 300 und größer)

Doppeltür Stahlblech 1,5 mm (800 x 1200 x 300 und kleiner),  
2,0 mm (1000 x 1000 x 300 und größer)

Aufliegend mit 130° Türöffnungswinkel.  
Verdeckte und demontierbare Scharniere mit unverlierbaren Scharnierstiften.  
Dichtheit wird durch eine geschäumte, durchgehende PUR-Dichtung gewährleistet.

**Montageplatte**

2,5 mm Stahlblech verzinkt.  
Markierungen in 10 mm Abständen zur vereinfachten horizontalen Positionierung von Geräten auf der Montageplatte. Für die Kabelhalterung befinden sich oben und unten Bohrungen.  
Befestigung auf der Rückseite des Gehäuses an M8 Stehbolzen. Alle Abmessungen >1000 mm sind durch Umkantung verstärkt.  
Durch Verwendung der Tiefensteller, kann die Montageplatte in jeglicher Tiefenposition montiert werden.

**Schloss**

Schloss mit Doppelgriff für leichtes Öffnen der Tür, 3 mm Doppelbart mit Stift und 90° Drehung. 1 oder 2 (H>600mm) Doppelbart-Schlösser, 1000 und 1200 mm hohe Schränke mit Schließstange und Dreipunkt Verschluss.  
Weitere Schließensätze auf Anfrage.

**Flanschplatten-Öffnung**

Positioniert im hintersten Bereich des Schrankes um einfache Verdrahtung auf der Montageplatte zu ermöglichen.

**Oberfläche**

Schrankkörper, Tür und Flanschplatte lichtgrau RAL 7035 Struktur Polyester-Pulverbeschichtung.

Überblick Wandschränke aus Stahlblech - Einzeltür

Abmessungen H x B x T	Schränke mit Montageplatte	Schränke ohne Montageplatte	Ersatz Montageplatte	Telequick Montageplatte	Sichttür mit Sicherheits Klarglas	Innentür	Regendach	Sockel H = 100 mm	Sockel H = 200 mm
200 x 200 x 155	822369	822425	822571						
250 x 200 x 155	822372	822428	822572						
250 x 250 x 155	822373	822429	822573	821456			822783		
300 x 250 x 155	822375	822431	822574		822675		822783		
300 x 250 x 210	822376	822432	822574		822675		822784		
300 x 300 x 155	822377	822433	822575	821457	822676		822785		
300 x 300 x 210	822378	822434	822575	821457	822676		822786		
350 x 250 x 155	822380	822436	822580				822783		
400 x 300 x 155	822381	822437	822581	821458	822677	822645	822785		
400 x 300 x 210	822382	822438	822581	821458	822677	822645	822786		
400 x 400 x 210	822383	822439	822582	821459	822678		822788		
400 x 500 x 210	822384	822440	822583				822792		
400 x 600 x 210	822386	822442	822584				822795		
500 x 300 x 210	822387	822443	822585				822786		
500 x 400 x 155	822389	822445	822586	821460	822680	822646	822787		
500 x 400 x 210	822390	822446	822586	821460	822680	822646	822788		
500 x 400 x 260	822391	822447	822586	821460	822680	822646	822789		
500 x 400 x 300	822392	822448	822586	821460	822680	822646	822790		
500 x 500 x 210	822393	822449	822587				822792		
500 x 500 x 300	822394	822450	822587				822794		
600 x 400 x 155	822395	822451	822588	821461	822681	822647	822787		
600 x 400 x 210	822396	822452	822588	821461	822681	822647	822788		
600 x 400 x 260	822397	822453	822588	821461	822681	822647	822789		
600 x 400 x 300	822398	822454	822588	821461	822681	822647	822790		
600 x 500 x 155	822399	822455	822589	821462	822682		822791		
600 x 500 x 210	822400	822456	822589	821462	822682		822792		
600 x 500 x 260	822401	822457	822589	821462	822682		822793		
600 x 500 x 300	822402	822458	822589	821462	822682		822794		
600 x 600 x 210	822403	822459	822590	821463	822683	822648	822795		
600 x 600 x 300	822404	822460	822590	821463	822683	822648	822797	822656 + 822666	822661 + 822669
600 x 600 x 400	822405	822461	822590	821463	822683	822648	822798	822656 + 822667	822661 + 822670
600 x 800 x 300	822406	822462	822591				822801	822657 + 822666	822662 + 822669
700 x 500 x 210	822407	822463	822592		822684	822649	822792		
700 x 500 x 260	822408	822464	822592		822684		822793		
800 x 400 x 300	822409	822465	822593				822790		
800 x 600 x 210	822410	822466	822594	821464	822685	822650	822795		
800 x 600 x 260	822411	822467	822594	821464	822685	822650	822796	822656 + 822665	822661 + 822668
800 x 600 x 300	822412	822468	822594	821464	822685	822650	822797	822656 + 822666	822661 + 822669
800 x 600 x 400	822413	822469	822594	821464	822685	822650	822798	822656 + 822667	822661 + 822670
800 x 800 x 210	822414	822470	822595				822799		
800 x 800 x 300	822415	822471	822595				822801	822657 + 822666	822662 + 822669
800 x 800 x 400	822416	822472	822595				822802	822657 + 822667	822662 + 822670
1000 x 600 x 260	822417	822473	822597		822686	822651	822796	822656 + 822665	822661 + 822668
1000 x 600 x 300	822418	822474	822597		822686	822651	822797	822656 + 822666	822661 + 822669
1000 x 800 x 260	822419	822475	822598	821465	822687	822652	822800	822657 + 822665	822662 + 822668
1000 x 800 x 300	822420	822476	822598	821465	822687	822652	822801	822657 + 822666	822662 + 822669
1000 x 800 x 400	822421	822477	822598	821465	822687	822652	822802	822657 + 822667	822662 + 822670
1200 x 600 x 300	822422	822478	822600		822688	822653	822797	822656 + 822666	822661 + 822669
1200 x 800 x 300	822423	822479	822601		822689	822654	822801	822657 + 822666	822662 + 822669
1200 x 800 x 400	822424	822480	822601		822689	822654	822802	822657 + 822667	822662 + 822670

Überblick Wandschränke aus Stahlblech - Doppeltür


Abmessungen H x B x T	Schränke mit Montageplatte	Schränke ohne Montageplatte	Ersatz Montageplatte	Regendach	Sockel H = 100 mm	Sockel H = 200 mm
600 x 800 x 300	822481	822489	822591	822801	822657 + 822666	822662 + 822669
800 x 1200 x 300	822482	822490	822596	822804	822659 + 822666	822664 + 822669
1000 x 1000 x 300	822484	822492	822599	822803	822658 + 822666	822663 + 822669
1200 x 1000 x 300	822485	822493	822602	822803	822658 + 822666	822663 + 822669
1200 x 1200 x 300	822486	822494	822603	822804	822659 + 822666	822664 + 822669
1200 x 1200 x 400	822487	822495	822603	822805	822659 + 822667	822664 + 822670
1400 x 1000 x 300	822488	822496	822604	822803	822658 + 822666	822663 + 822669

Zubehör

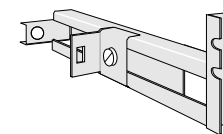


**Wandbefestigungslaschen**  
**822606** 1 Set  
 3 mm Stahl, verzinkt.  
 Set = 4 Stück.

**Türfeststeller**  
**822753** 1  
 Zur Sicherung der Tür in offener Position.  
 Mögliche Öffnungswinkel 90° und 110°.  
 Wird direkt in den Türrahmen montiert.  
 Material: verzinktes Stahlblech.



Zubehör



**Montageplatten-Tiefensteller**  
 Die Schienen erlauben die stufenlose  
 Tiefenverstellung einer Montageplatte.  
 Set = 4 Stück.  
 Material: verzinkter Stahl.

T = 155	<b>822622</b>	1 Set
T = 210	<b>822623</b>	1 Set
T = 260	<b>822624</b>	1 Set
T = 300	<b>822625</b>	1 Set
T = 400	<b>822626</b>	1 Set

